

横つり専用クランプ

- ★ ラッチ式ロック装置付
- ★ 無傷型
- ★ H 形鋼つり専用

ABS



日本クランプ株式会社

【基本使用荷重】 0.5・1・2・3 ton

【特長】


- ◆ 鉄骨梁用 H 形鋼の横つり専用クランプです。
- ◆ 外れ止めフックとラッチ式ロック装置の2回操作式ロック構造で最も安全に建て方作業ができます。
- ◆ つり荷に傷を付けない無傷型のクランプです。

【用途】

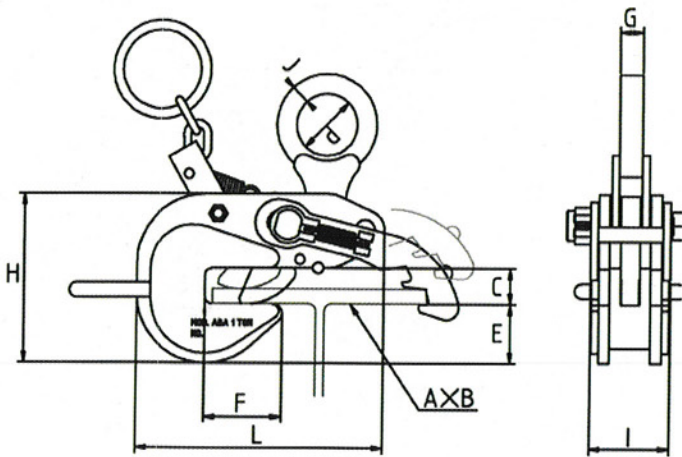
- H 形鋼鉄骨梁の建て方
- H 形鋼による鉄鋼構造物の建て方

【使用上の注意】

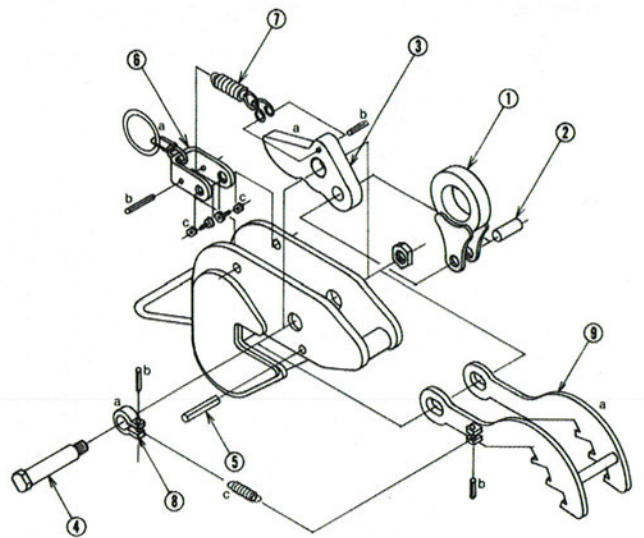
- ◆ つり荷のフランジ幅と厚さに適合したクランプを使用してください。指定された H 形鋼以外のつり上げはできません。
- ◆ 必ずフックをセットし、ロック装置を掛けた状態でつり上げを行ってください。
- ◆ つり上げ作業は必ず2点つりで行ってください。



仕様



各部の名称



形式	基本使用荷重 (ton)	使用有効寸法 A(フランジ幅)×B(厚さ)	寸法 (mm)										自重 (kg)
			C	d	E	F	G	H	I	J	L		
※ABS-0.5	0.5	10×150/10×175	25	45	40	12	16	119	54	12	183	3.8	
ABS-1-175	1	10×150/11×175	29	50	48	16	19	137	64	16	202	6.4	
ABS-1-250	1	14×200/18×250	29	50	48	16	19	137	64	16	202	6.4	
※ABS-1-250	1	23×250	29	50	48	16	19	137	64	16	202	6.8	
※ABS-1-300	1	26×300	29	50	48	16	19	137	64	16	202	7.1	
ABS-2-250	2	14×200/18×250	36	60	65	22	22	180	85	16	255	10.9	
※ABS-3-350	3	36×300/21×350	40	65	74	28	26	199	101	22	276	19	

本体		⑦	ばね	
①	つり環			カラー a
②	つり環ピン	a	⑧ カラー	スプリングピン b
③	カム	カム	b	ばね c
		スプリングピン	a	⑨ フック
④	カムピン			フック a
⑤	カムストッパーピン			スプリングピン b
⑥	ロック装置			
	ロックハンドル	a		
	スプリングピン	b		
	ボルト・ナット	c		

※印の在庫につきましては、都度ご確認ください。
上記形式以外の H 形鋼のサイズにも合わせて作ることも可能です。